

Для заметок

Обратите особое внимание

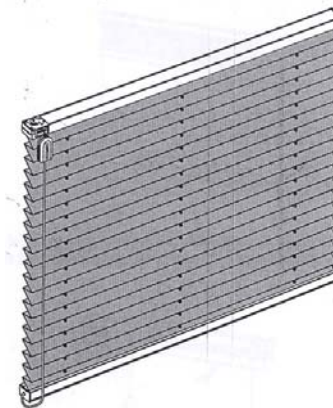
При чистке штор с электрическим управлением электрокомпоненты не должны соприкасаться с влажной средой.

Категорически запрещено использование в качестве моющих средств щелочно-содержащих веществ.

Гарантия не распространяется на материалы, поврежденные вследствие несоблюдения правил чистки и неверного применения чистящих средств, вызывающих сжимание тканей.

Шторы-плиссе DECOMATIC

Инструкция по уходу



Уважаемый покупатель,

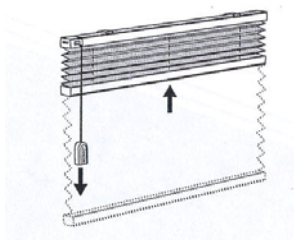
все компоненты, используемые при изготовлении штор-плиссе, а также специальные ткани изготовлены в соответствии с европейскими стандартами, просты в повседневной эксплуатации и не наносят вред здоровью.

Большинство тканей было подвергнуто антистатической обработке на стадии производства, что гарантирует минимальное проникновение грязи и пыли в волокна.

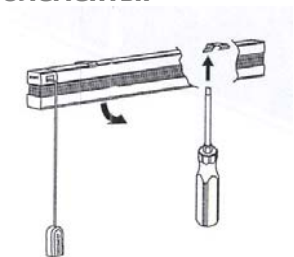
При сильном загрязнении шторы-плиссе должны быть очищены по представленному в данной брошюре методу.

1


Полностью соберите штору в «пакет».

**2**

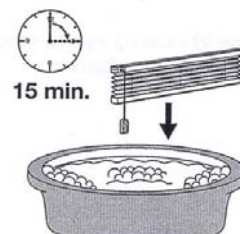
Отсоедините от профилей имеющиеся крепежные элементы.

**3**

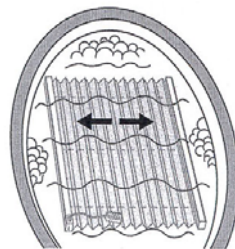
Приготовьте емкость для чистки шторы; температура воды не должна превышать 30°, применяются только щадящие чистящие средства.

**4**

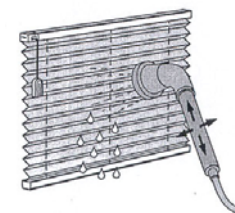
Чуть раскройте штору и, аккуратно опустив ее в емкость, оставьте для замачивания на 15 минут.

**5**

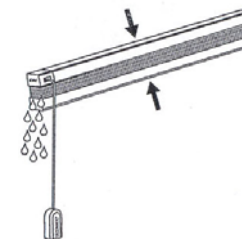
В емкости для чистки раскройте штору и круговыми движениями прополощите ее. Прежде чем вынимать штору, сложите ее обратно в «пакет».

**6**

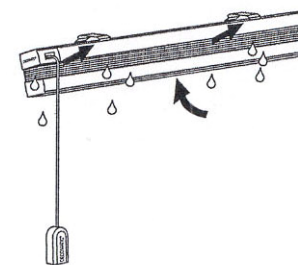
Промойте штору чистой водой на весу в развернутом положении

**7**

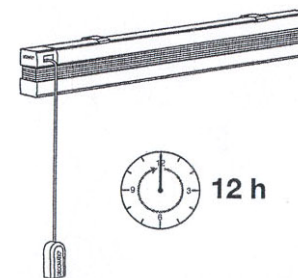
Для отжима необходимо аккуратно сложить изделие в «пакет».

**8**

Чуть наклоняя профили, присоедините обратно крепежные элементы и установите штору.

**9**

Оставьте штору в собранном виде на 12 часов



Штора очищена, высушена и готова к эксплуатации.